



HAAKPATROON MASCOTTE STICHTING JADE – CAS HET ZEEHONDJE

± 22 cm lang en 13 cm hoog

HET HAAKPATROON IS GEMAAKT MET SCHEEPJES CATONA, JE KAN OOK ANDER KATOENGAREN GEBUIKEN, GESCHIKT VOOR HAAKNAALD 2,5MM.

JE MAG KLEUREN NAAR KEUZE GEBUIKEN, KLEUR A DIENT VOOR HET HOOFD, LIJF EN DE VINNEN, KLEUR B IS VOOR DE BUIK EN SNUIT, KLEUR C VOOR HET SJAALTJE.

BENODIGDHEDEN

- ☪ Katoengaren (± 50 gr kleur **A**, ± 20 gr kleur **B**, ± 6 gr kleur **C**, restje wit en zwart)
- ☪ Haaknaald 2,5 mm
- ☪ Vulling (fiberfill)
- ☪ Stopnaald
- ☪ Steekmarkeerder

AFKORTINGEN

- hv halve vaste
- v vaste
- hstk half stokje
- stk stokje



BIJKOMENDE INFORMATIE

- verdubbel 1v *in dit geval haak je 2v in eenzelfde steek, staat er bijvoorbeeld verdubbel 3v, haak dan in de volgende 3 steken telkens 2v.*
- 2v samenhalen *haak 2v samen om een steek te minderen, tijdens het haken in spiraal doe je dit het best door de haaknaald door de voorste lussen van de volgende 2 steken te halen en zo de draad op te nemen om een vaste te haken. Doe dit ook als er gevraagd wordt om 3v samen te haken, maar dan door de voorste lussen van de volgende 3 steken.*

Dit patroon is speciaal ontworpen voor Stichting Jade Uitwaaimomenten en mag niet gedeeld, vertaald, gekopieerd, gepubliceerd en/of doorverkocht worden. Enkel Stichting Jade en Het Kunstig Wolletje mogen dit patroon delen. Het haakpatroon van Mascotte Cas is bedoeld om voor Stichting Jade te haken voor de kankerpatiëntjes, afgewerkte producten van dit haakpatroon mogen niet verkocht worden. Heb je vragen over het patroon? Contacteer info@hetkunstigwollekje.be of via [WhatsApp +32491588715](https://www.whatsapp.com/channel/00299a41588715).

WERKWIJZE

HET HOOFD EN LIJF WORDEN IN 1 GEHEEL GEHAAKT.

HOOFD EN LIJF (KLEUR A)

1. Start met een magische ring en haak hierin 6v
2. Verdubbel elke vaste (12v)
3. 6x (1v, verdubbel 1v) (18v)
4. 6x (1v, verdubbel 1v, 1v) (24v)
5. 6x (3v, verdubbel 1v) (30v)
6. 6x (2v, verdubbel 1v, 2v) (36v)
7. 6x (5v, verdubbel 1v) (42v)
8. 6x (3v, verdubbel 1v, 3v) (48v)
- 9-23. 48v (15 toeren)
24. Haak in de achterste lussen 16hv (haak niet te straf zodat je er nog in kan haken), haak weer door beide lussen, 32v (48 steken)
25. Haak 16hv in de halve vasten van de vorige toer, 32v in de vasten van de vorige toer (48 steken)
26. Haak nu 16v in de voorste lussen van toer 23 (in toer 24 haakten we in de achterste lussen van deze steken), door beide lussen weer 32v (48v)
27. 48v
28. Haak in de achterste lussen van de vorige toer, 18hv, door beide lussen 28v, in de achterste lussen 2hv (48 steken)
29. Haak 18hv in de halve vasten van de vorige toer, 28v in de vasten van de vorige toer, 2hv in de halve vasten van de vorige toer (48 steken)
30. Haak nu 18v in de voorste lussen van toer 27 (in toer 28 haakten we in de achterste lussen van deze steken), door beide lussen 28v, 2v in de voorste lussen van toer 27 (48v)
31. 18v, 2v samenhalen, 2x (3v, 2v samenhalen), 4v, 2x (2v samenhalen, 3v), 2v samenhalen, 2v (42v)
32. 42v
33. Verdubbel 1v, 5x (2v, verdubbel 1v), 26v (48v)
- 34-35. 48v (2 toeren)
36. Verdubbel 1v, 5x (4v, verdubbel 1v), 1v, 5x (2v, 2v samenhalen), 1v (49v)
- 37-38. 49v (2 toeren)
39. 4v, verdubbel 1v, 5x (3v, verdubbel 1v), 2v, verdubbel 1v, 6v, 2v samenhalen, 5v, 2v samenhalen, 4v, 2v samenhalen (53v)
- 40-42. 53v (3 toeren)

Vul tot hier al stevig op.

43. 2v samenhalen, 38v, 2v samenhalen, 4v, 2v samenhalen, 5v (50v)

Dit patroon is speciaal ontworpen voor Stichting Jade Uitwaaimomenten en mag niet gedeeld, vertaald, gekopieerd, gepubliceerd en/of doorverkocht worden. Enkel Stichting Jade en Het Kunstig Wolletje mogen dit patroon delen. Het haakpatroon van Mascotte Cas is bedoeld om voor Stichting Jade te haken voor de kankerpatiëntjes, afgewerkte producten van dit haakpatroon mogen niet verkocht worden. Heb je vragen over het patroon? Contacteer info@hetkunstigwollekje.be of via [WhatsApp +32491588715](https://www.whatsapp.com/channel/00299a61111111111111).

44. 10v, verdubbel 1v, 5x (2v, verdubbel 1v), 13v, 2v samenmaken, 2v, 2v samenmaken, 3v, 2v samenmaken (53v)
45. 53v
46. 2v, 2v samenmaken, 39v, 2x (2v samenmaken, 2v), 2v samenmaken (49v)
- 47-48. 49v (2 toeren)
49. 2x (2v, 2v samenmaken), 4v, 5x (verdubbel 1v, 3v), verdubbel 1v, 4v, 2v samenmaken, 2x (2v, 2v samenmaken), 2v samenmaken (49v)
50. 49v
51. 2v samenmaken, 3v, 2v samenmaken, 3x (8v, verdubbel 1v), 5v, 2x (2v samenmaken, 3v) (48v)
52. 48v


Vul tot hier al goed op.

53. 2v samenmaken, 2v, 2v samenmaken, 8v, verdubbel 1v, 2x (9v, verdubbel 1v), 8v, 2v samenmaken, 3v (48v)
54. 2v samenmaken, 42v, 2v samenmaken, 2v (46v)
55. 46v
56. 2v samenmaken, 44v (45v)
57. 5x (7v, 2v samenmaken) (40v)
58. 5x (6v, 2v samenmaken) (35v)
59. 5x (5v, 2v samenmaken) (30v)
60. 5x (4v, 2v samenmaken) (25v)
61. 5x (3v, 2v samenmaken) (20v)


Vul het lijf stevig op.

62. 5x (2v, 2v samenmaken) (15v)
63. 5x (1v, 2v samenmaken) (10v)

Haak nog 1hv in de volgende steek, weef de draad door de voorste lussen van de overgebleven steken, trek aan en hecht af.



Dit patroon is speciaal ontworpen voor Stichting Jade Uitwaaimomenten en mag niet gedeeld, vertaald, gekopieerd, gepubliceerd en/of doorverkocht worden. Enkel Stichting Jade en Het Kunstig Wolletje mogen dit patroon delen. Het haakpatroon van Mascotte Cas is bedoeld om voor Stichting Jade te haken voor de kankerpatiëntjes, afgewerkte producten van dit haakpatroon mogen niet verkocht worden. Heb je vragen over het patroon? Contacteer info@hetkunstigwollekje.be of via [WhatsApp +32491588715](https://www.whatsapp.com/business/profile/32491588715).



SNUIT (KLEUR B)

1. Haak 9 lossen, keer om en haak vanaf de 2^{de} losse van de haaknaald, verdubbel 1v, 6v, verdubbel 1v, keer niet om maar haak verder op de onderste lussen van de lossenketting, verdubbel 1v, 6v, verdubbel 1v (20v)
2. Verdubbel 2v, 6v, verdubbel 4v, 6v, verdubbel 2v (28v)
3. 2x (1v, verdubbel 1v), 6v, verdubbel 1v, 1v, verdubbel 1v, 2v, verdubbel 1v, 1v, verdubbel 1v, 6v, 2x (verdubbel 1v, 1v) (36v)
4. 36v
5. 3v, 2v samenhalen, 8v, 2v samenhalen, 6v, 2v samenhalen, 8v, 2v samenhalen, 3v (32v)
6. 4x (6v, 2v samenhalen) (28v)
7. 28v

Haak nog 1hv in de volgende steek, laat een lange draad, vul de snuit op en naai de snuit vast tussen toeren 14 en 22 op het hoofd.

Borduur met zwart garen een neus tussen toeren 3 en 4 van de snuit, borduur ook de mond.



Dit patroon is speciaal ontworpen voor Stichting Jade Uitwaaimomenten en mag niet gedeeld, vertaald, gekopieerd, gepubliceerd en/of doorverkocht worden. Enkel Stichting Jade en Het Kunstig Wolletje mogen dit patroon delen. Het haakpatroon van Mascotte Cas is bedoeld om voor Stichting Jade te haken voor de kankerpatiëntjes, afgewerkte producten van dit haakpatroon mogen niet verkocht worden. Heb je vragen over het patroon? Contacteer info@hetkunstigwollekje.be of via [WhatsApp +32491588715](https://www.whatsapp.com/+32491588715).




OGEN (WIT EN ZWART) X2

1. Begin met **wit** een magische ring en haak hierin 6v
2. 3v in 1 steek, 2v, 3hstk in 1 steek, 2v (10 steken)


Sluit met 1hv in de eerste steek en laat een lange draad.

Begin met **zwart** een magische ring en haak hierin 7v, sluit met 1hv in de eerste steek en naai vast aan het onderste gedeelte van het wit (het deel met de 3hstk is de bovenkant). Borduur met de begindraad van het wit een streepje in het zwarte gedeelte van het oog.

Naai de ogen vast tussen toeren 9 en 13, net boven de snuit.



Dit patroon is speciaal ontworpen voor Stichting Jade Uitwaaimomenten en mag niet gedeeld, vertaald, gekopieerd, gepubliceerd en/of doorverkocht worden. Enkel Stichting Jade en Het Kunstig Wolletje mogen dit patroon delen. Het haakpatroon van Mascotte Cas is bedoeld om voor Stichting Jade te haken voor de kankerpatiëntjes, afgewerkte producten van dit haakpatroon mogen niet verkocht worden. Heb je vragen over het patroon? Contacteer info@hetkunstigwollekje.be of via [WhatsApp +32491588715](https://www.whatsapp.com/channel/00299a61111111111111).

**BUIKJE (KLEUR B)**

Voor het buikje haken we heen en weer, waarna we er een rand omheen haken.

1kl = 1 keerlosse

1. Haak met grijs 8 lossen, keer om en haak 7 vasten
2. 1kl, 7v
3. 1kl, verdubbel 1v, 5v, verdubbel 1v (9v)
4. 1kl, 9v
5. 1kl, verdubbel 1v, 7v, verdubbel 1v (11v)
- 6-8. 1kl, 11v (3 toeren)
9. 1kl, verdubbel 1v, 9v, verdubbel 1v (13v)
- 10-17. 1kl, 13v (8 toeren)
18. 1kl, 2v samenhaken, 9v, 2v samenhaken (11v)
- 19-24. 1kl, 11v (6 toeren)
25. 1kl, 2v samenhaken, 7v, 2v samenhaken (9v)
- 26-29. 1kl, 9v (4 toeren)
30. 1kl, 2v samenhaken, 5v, 2v samenhaken (7v)
- 31-35. 1kl, 7v (5 toeren)
36. 1kl, 2v samenhaken, 3v, 2v samenhaken (5v)
- 37-43. 1kl, 5v (7 toeren)

Haak nu vasten rondom: haak 1 losse, niet omkeren, haak op de zijkant 43v, 1 losse, op bovenkant 7v, 1 losse, op de volgende zijkant 43v, 1 losse, 1hv in de volgende steek. Laat een lange draad (lang genoeg om de buik rondom vast te naaien), pin de buik vast op het lijf met de breedste kant net onder de snuit en naai het buikje vast.



Dit patroon is speciaal ontworpen voor Stichting Jade Uitwaaimomenten en mag niet gedeeld, vertaald, gekopieerd, gepubliceerd en/of doorverkocht worden. Enkel Stichting Jade en Het Kunstig Wolletje mogen dit patroon delen. Het haakpatroon van Mascotte Cas is bedoeld om voor Stichting Jade te haken voor de kankerpatiëntjes, afgewerkte producten van dit haakpatroon mogen niet verkocht worden. Heb je vragen over het patroon? Contacteer info@hetkunstigwollekje.be of via [WhatsApp +32491588715](https://www.whatsapp.com/+32491588715).



STAARTVIN (KLEUR A)

We haken 2x de vin en haken de twee delen dan samen.

1. Haak 7 lossen, verdubbel 1v, 4v, verdubbel 1v, ga verder aan de onderkant van de lossenketting en haak als volgt: verdubbel 1v, 4v, verdubbel 1v (16v)
2. 1v, verdubbel 1v, 4v, verdubbel 1v, 2v, verdubbel 1v, 4v, verdubbel 1v, 1v (20v)
- 3-4. 20v (2 toeren)
5. 4x (3v, 2v samenmaken) (16v)
- 6-8. 16v (3 toeren)
9. 2x (2v samenmaken, 6v) (14v)
- 10-11. 14v (2 toeren)

Vul tot hier al zachtjes op.

12. 2x (2v samenmaken, 5v) (12v)
13. 12v

1^{ste} deel staartvin: haak nog 1v in de volgende steek en sluit met 1hv in de steek erna, hecht af.

Haak nogmaals hetzelfde, op het 2^{de} deel van de staartvin gaan we verder haken, dus vanaf de laatste vaste van toer 13 haken we nu als volgt:

1. Haak nu 1v, steek vanaf de binnenkant door de volgende steek + door de steek op deel 1 (waar de hv in zit, zie foto's), haak zo 1v, 4v, 3v samenmaken, 4v, 1hv in de steek op deel 2, 4v, 3v samenmaken, 3v (19v)

Vul zachtjes op.

2. 1v, 2v samenhaken, 2v, 3v samenhaken, 2v, 2v samenhaken, sla de halve vaste over, 2v, 3v samenhaken, 2v (13v)

Haak nog 2v samen, 2v, 1hv, laat een lange draad, vul nog een beetje op en naai vast achteraan het lijf, zie foto's.



ZIJVINNEN (KLEUR A) X2

1. Haak 7 lossen, verdubbel 1v, 4v, verdubbel 1v, ga verder aan de onderkant van de lossenketting en haak ook hier verdubbel 1v, 4v, verdubbel 1v (16v)
2. 1v, verdubbel 1v, 4v, verdubbel 1v, 2v, verdubbel 1v, 4v, verdubbel 1v, 1v (20v)
3. Verdubbel 1v, 8v, verdubbel 2v, 8v, verdubbel 1v (24v)
- 4-6. 24v (3 toeren)
7. 2x (2v samenhaken, 10v) (22v)
8. 22v
9. 2v, haak nu in de achterste lussen 8hv, weer door beide lussen 12v (22 steken)
10. 2v, haak 8hv in de halve vasten van de vorige toer, 12v (22 steken)
11. 2v, 8v in de voorste lussen van toer 8 (in toer 9 haakten we in de achterste lussen), 12v (22v)


Dit patroon is speciaal ontworpen voor Stichting Jade Uitwaaimomenten en mag niet gedeeld, vertaald, gekopieerd, gepubliceerd en/of doorverkocht worden. Enkel Stichting Jade en Het Kunstig Wolletje mogen dit patroon delen. Het haakpatroon van Mascotte Cas is bedoeld om voor Stichting Jade te haken voor de kankerpatiëntjes, afgewerkte producten van dit haakpatroon mogen niet verkocht worden. Heb je vragen over het patroon? Contacteer info@hetkunstigwolleetje.be of via [WhatsApp +32491588715](https://www.whatsapp.com/+32491588715).

12. 2v samenhaken, 8v, 2v samenhaken, 4v, 2v samenhaken, 4v (19v)
13. 19v
14. 2v, haak 7hv in de achterste lussen, door beide lussen 10v (19 steken)

Vul al lichtjes op.

15. 2v, 7hv in de halve vasten van de vorige toer, 10v (19 steken)
16. 2v, 7v in de voorste lussen van toer 13 (in toer 14 haakten we in de achterste lussen), 2v, 2v samenhaken, 4v, 2v samenhaken (17v)
- 17-21. 17v (5 toeren)

Vul op en haak nog 3v, haak de opening dicht met 9v, laat een lange draad. Naai de vinnen aan weerszijden vast tussen toeren 34 en 42.



Dit patroon is speciaal ontworpen voor Stichting Jade Uitwaaimomenten en mag niet gedeeld, vertaald, gekopieerd, gepubliceerd en/of doorverkocht worden. Enkel Stichting Jade en Het Kunstig Wolletje mogen dit patroon delen. Het haakpatroon van Mascotte Cas is bedoeld om voor Stichting Jade te haken voor de kankerpatiëntjes, afgewerkte producten van dit haakpatroon mogen niet verkocht worden. Heb je vragen over het patroon? Contacteer info@hetkunstigwollekje.be of via [WhatsApp +32491588715](https://www.whatsapp.com/+32491588715).




SJAALTJE (KLEUR C)


Ook voor het sjaaltje haken we heen en weer.

1. Haak 4 lossen, keer om en haak 3v
- 2-78. 1kl, 3v (77 toeren)

Haak nu rondom: 1 losse, niet keren, op de zijde 78v, 2 lossen, 3v samenhalen, 2 lossen, op de volgende zijde 78v, 2 lossen, 3v samenhalen, 1 losse, sluit met 1hv in de volgende steek en hecht af.



Dit patroon is speciaal ontworpen voor Stichting Jade Uitwaaimomenten en mag niet gedeeld, vertaald, gekopieerd, gepubliceerd en/of doorverkocht worden. Enkel Stichting Jade en Het Kunstig Wolletje mogen dit patroon delen. Het haakpatroon van Mascotte Cas is bedoeld om voor Stichting Jade te haken voor de kankerpatiëntjes, afgewerkte producten van dit haakpatroon mogen niet verkocht worden. Heb je vragen over het patroon? Contacteer info@hetkunstigwollekje.be of via [WhatsApp +32491588715](https://www.whatsapp.com/business/profile/32491588715).



Facebookgroep mascotte Cas voor Stichting Jade: [Cas het zeehondje | Facebook](#)

Je mag ook steeds jouw creatie delen op de Facebookgroep: [Haken met Het Kunstig Wolletje](#)

PATROON ONTWERPEN DOOR HET KUNSTIG WOLLETJE VOOR STICHTING JADE UITWAAIMOMENTEN.

Meer informatie over stichting jade:

STICHTINGJADE.NL

[FACEBOOK](#)

Dit patroon is speciaal ontworpen voor Stichting Jade Uitwaaimomenten en mag niet gedeeld, vertaald, gekopieerd, gepubliceerd en/of doorverkocht worden. Enkel Stichting Jade en Het Kunstig Wolletje mogen dit patroon delen. Het haakpatroon van Mascotte Cas is bedoeld om voor Stichting Jade te haken voor de kankerpatiëntjes, afgewerkte producten van dit haakpatroon mogen niet verkocht worden. Heb je vragen over het patroon? Contacteer info@hetkunstigwollekje.be of via [WhatsApp +32491588715](https://www.whatsapp.com/+32491588715).